



# **Das Laufjahr 2018: Gehen uns die Läufer aus?**

GRR Mitgliederversammlung

Soest

2. Dezember 2018

Prof. Dr. Roland Döhrn



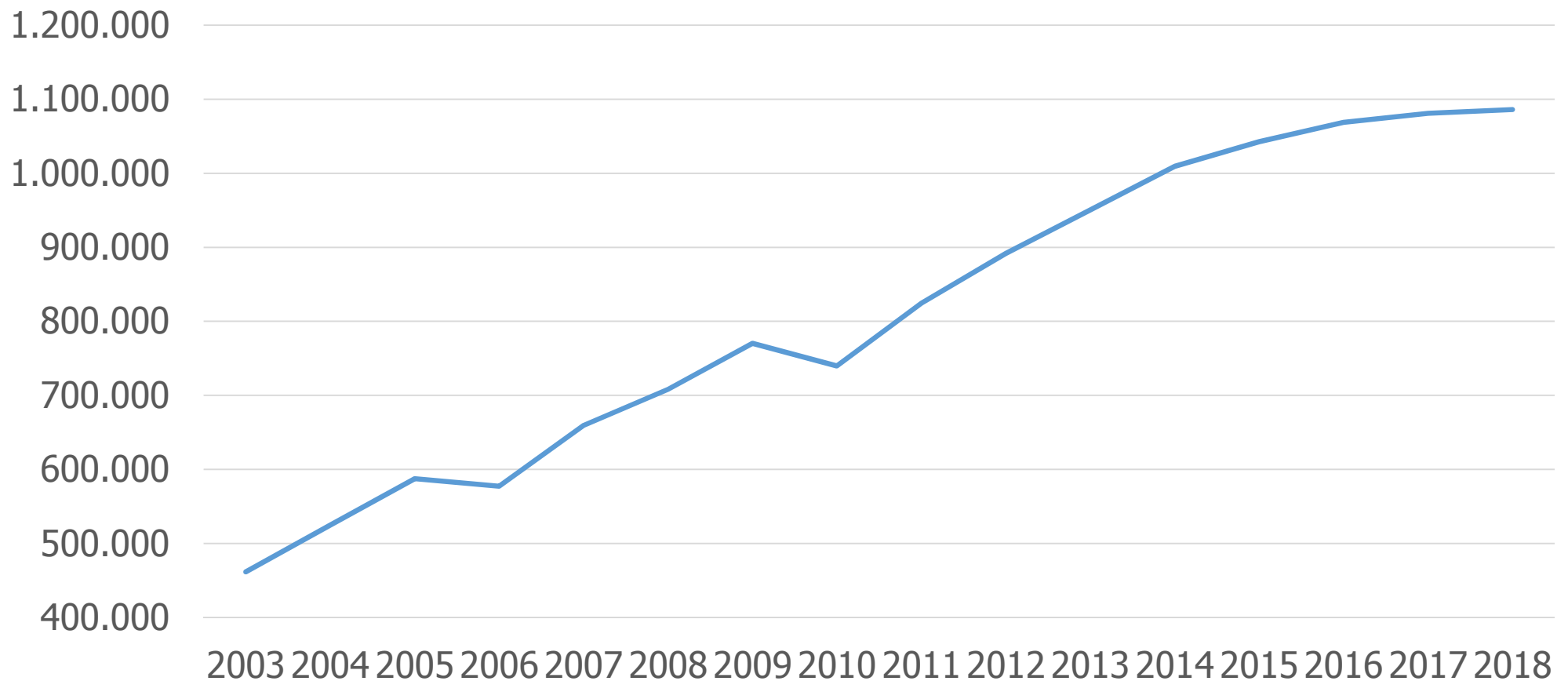
# Stagnierende Teilnehmerzahlen bei Läufen

- Kaum veränderte Teilnehmerzahlen auf den „Kernstrecken“
  - Marathon leicht im Minus (wohl 1000 Finisher weniger als 2017)
  - Halbmarathon besser als 2017, aber wohl unter dem Höchstwert von 2016
  - Zehner wohl erneut leicht im Minus, aber durch Sondereffekt (Abbruch City Night Berlin)
  - Kurze Strecken weiter im Plus
- Firmenläufe leicht im Plus
  - Abbruch B2Run München nach der Hälfte der Teilnehmer (fast 15.000 Minus gegen 2017)
  - Wohl systematisch untererfasst
- Plus der letzten Jahre kommt allein von Firmenläufen



# Beteiligung an Laufwettbewerben

2003-2018; in der Laufmarkt-Datenbank erfasste Events



*Nur Laufwettbewerbe, ohne Staffeln und OCR. – 2018 geschätzt*



# Laufbeteiligung: Firmenläufe und „traditionelle“ Läufe

2003 bis 2018; in der Laufmarkt-Datenbank erfasste Veranstaltungen

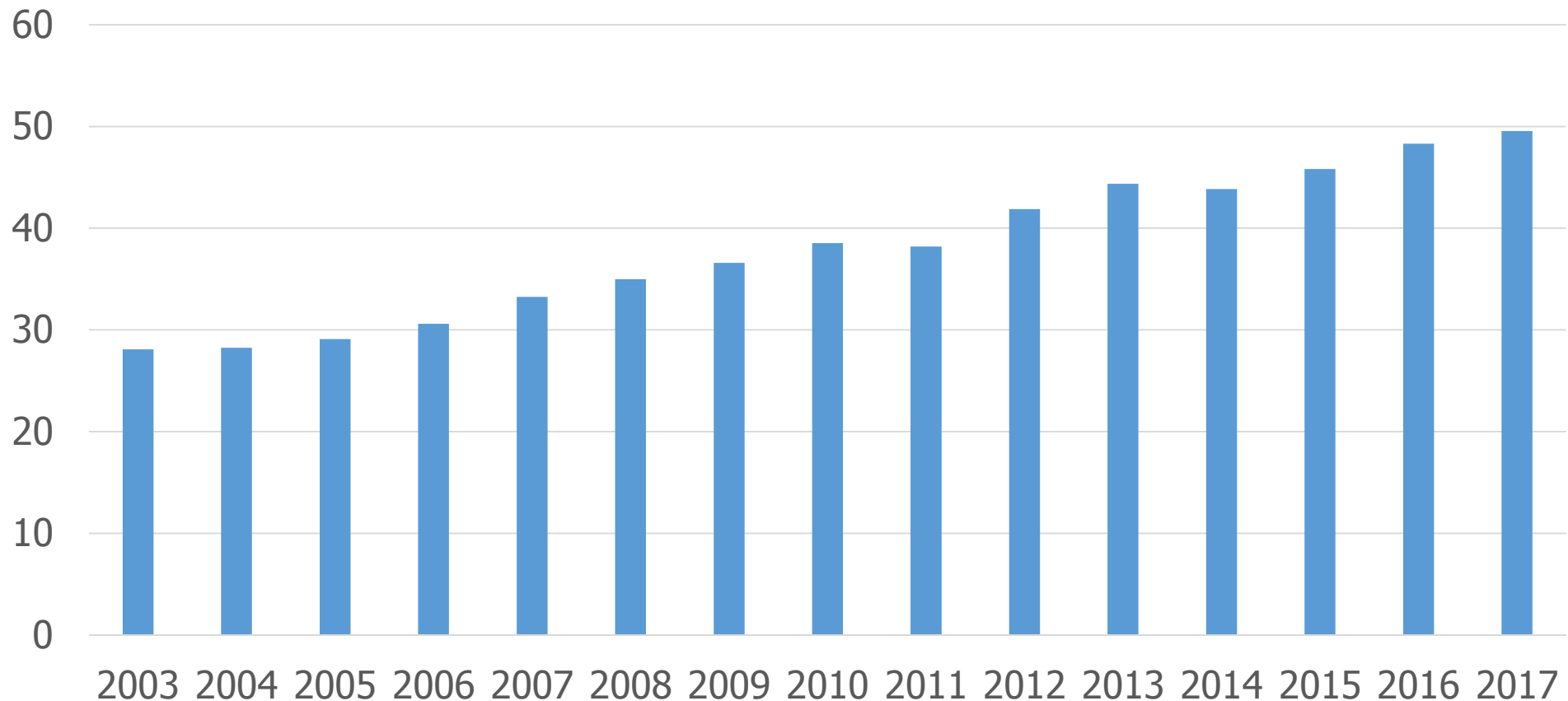


*Nur Laufwettbewerbe, ohne Staffeln und OCR. – 2018 geschätzt*



# Anteil Starter Kurzstrecke

Veranstaltungen mit Wahl zwischen Zehner und Kurzstrecke



*Quelle: Laufmarkt-Datenbank. 22 Veranstaltungen mit unverändertem Wettkampfprogramm, die in allen Jahren ab 2003 einen Zehner in Kombination mit kürzerer Strecke anboten.*



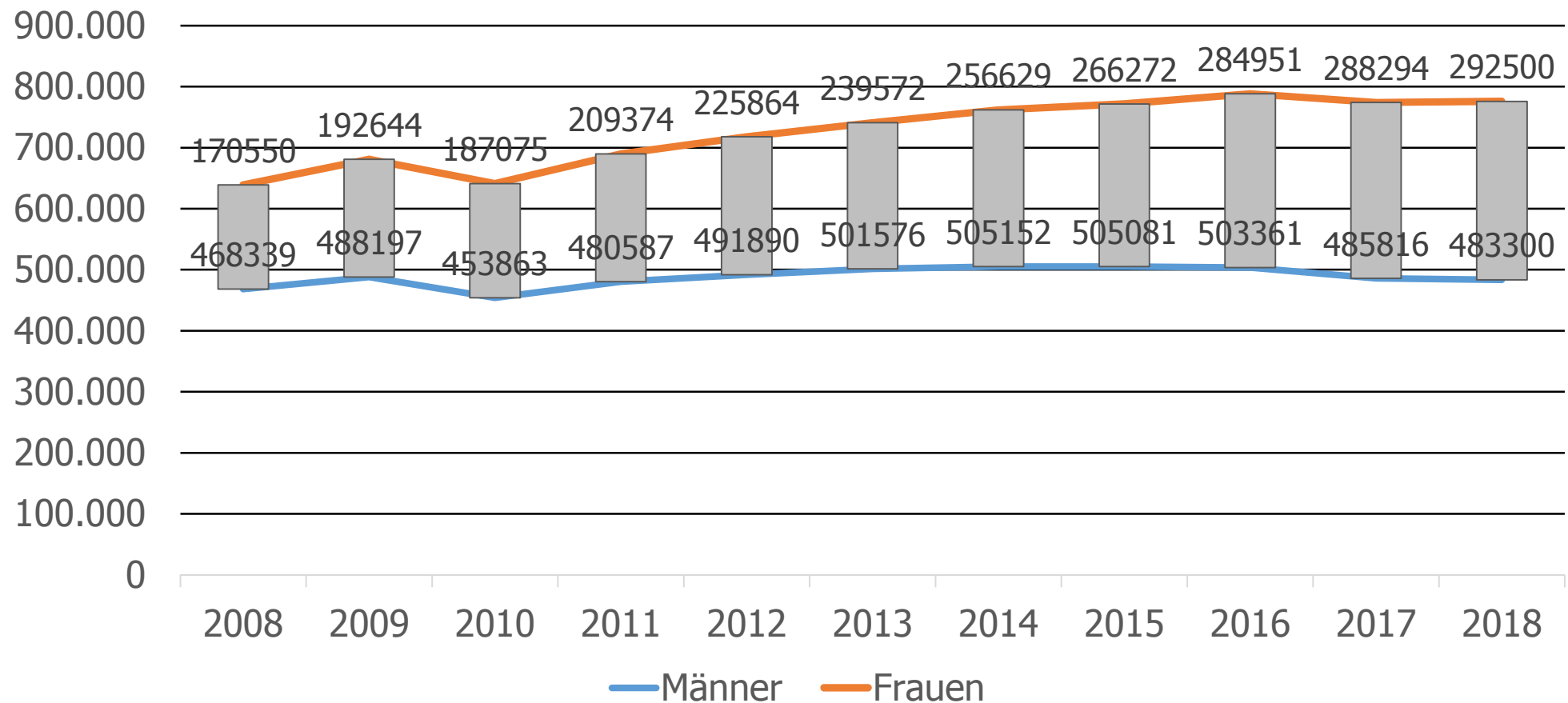
# Laufsport wird „weiblicher“

- Frauenanteil steigt beständig
- Absolute Zahl männlicher Teilnehmer sinkt bei „traditionellen“ Veranstaltungen bereits seit 2014
- Hohe Frauenanteile insbesondere
  - Bei kürzeren Strecken
  - bei jüngeren Jahrgängen
- Weibliche Teilnehmer sind im Durchschnitt deutlich jünger



# Laufveranstaltungen: Männer und Frauen

2008 bis 2018; in der Laufmarkt-Datenbank erfasste Veranstaltungen

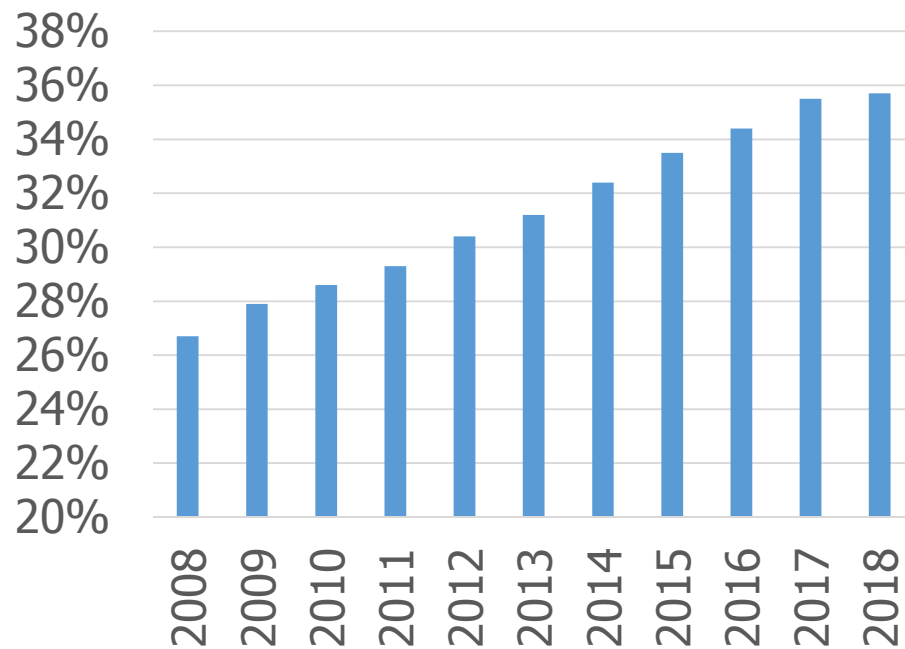


*Nur Laufwettbewerbe, ohne Firmenläufe, Staffeln und OCR. – 2018 geschätzt*

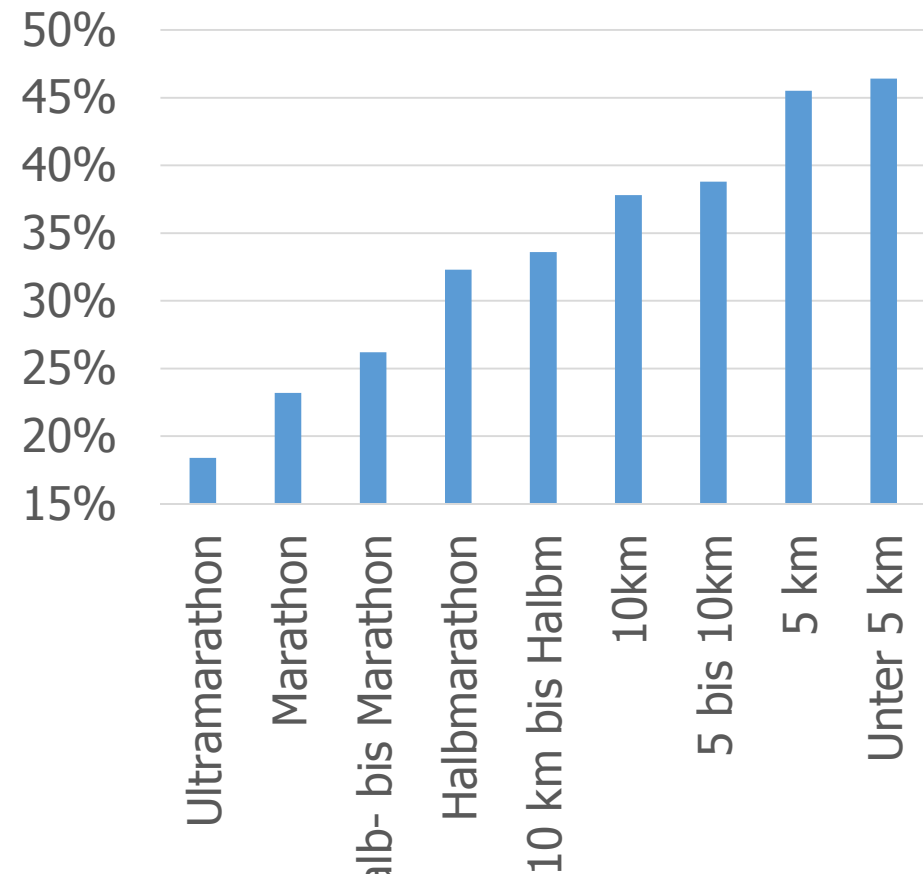


# Bedeutung der Teilnehmerinnen

Frauenanteile 2008-2018



Frauenanteile nach Distanzen, 2017



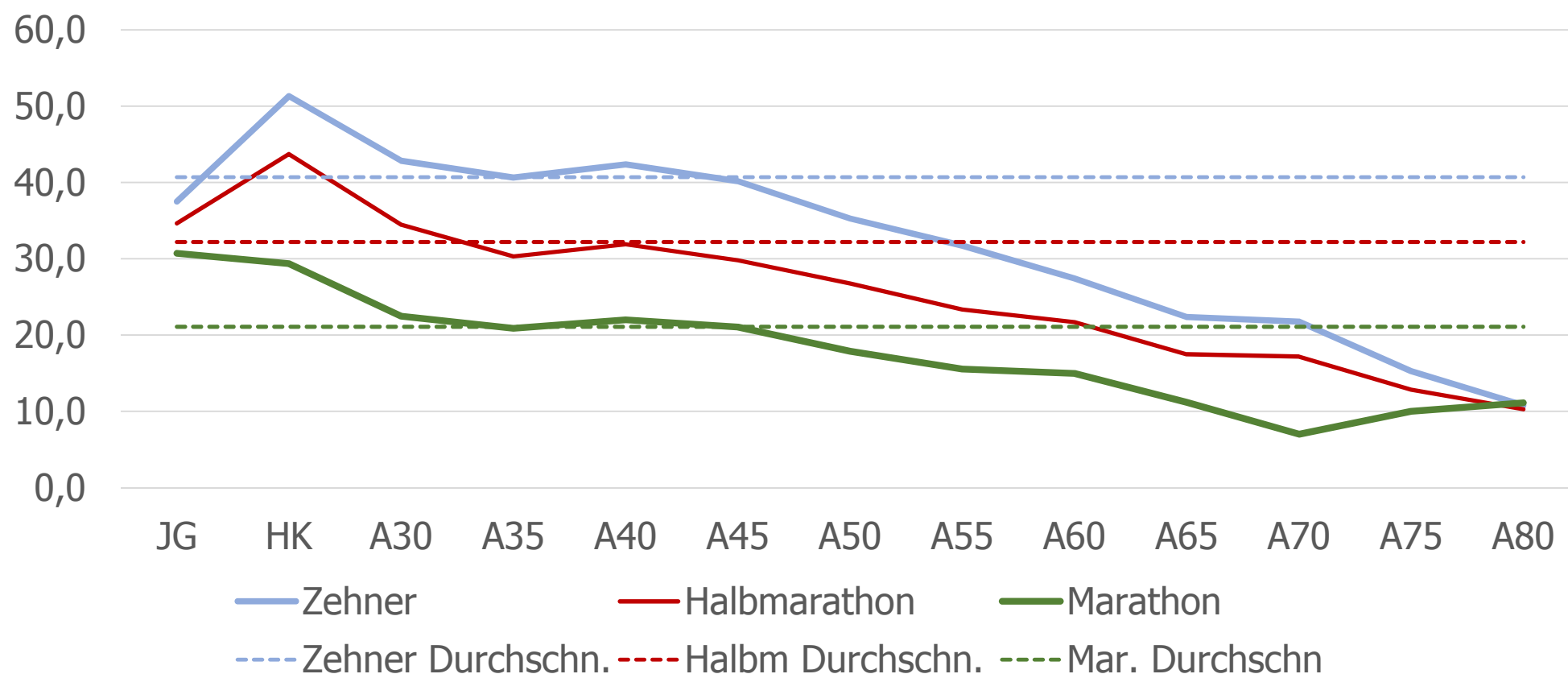
Quelle: Laufmarkt-Datenbank; Nach Distanzen ohne Frauenläufe





# Frauenanteile nach Altersklassen

2018; in %



*Nur Laufwettbewerbe, ohne Staffeln und OCR. – Mittelwerte der Veranstaltungen mit Altersklassenverteilung der Finisher*

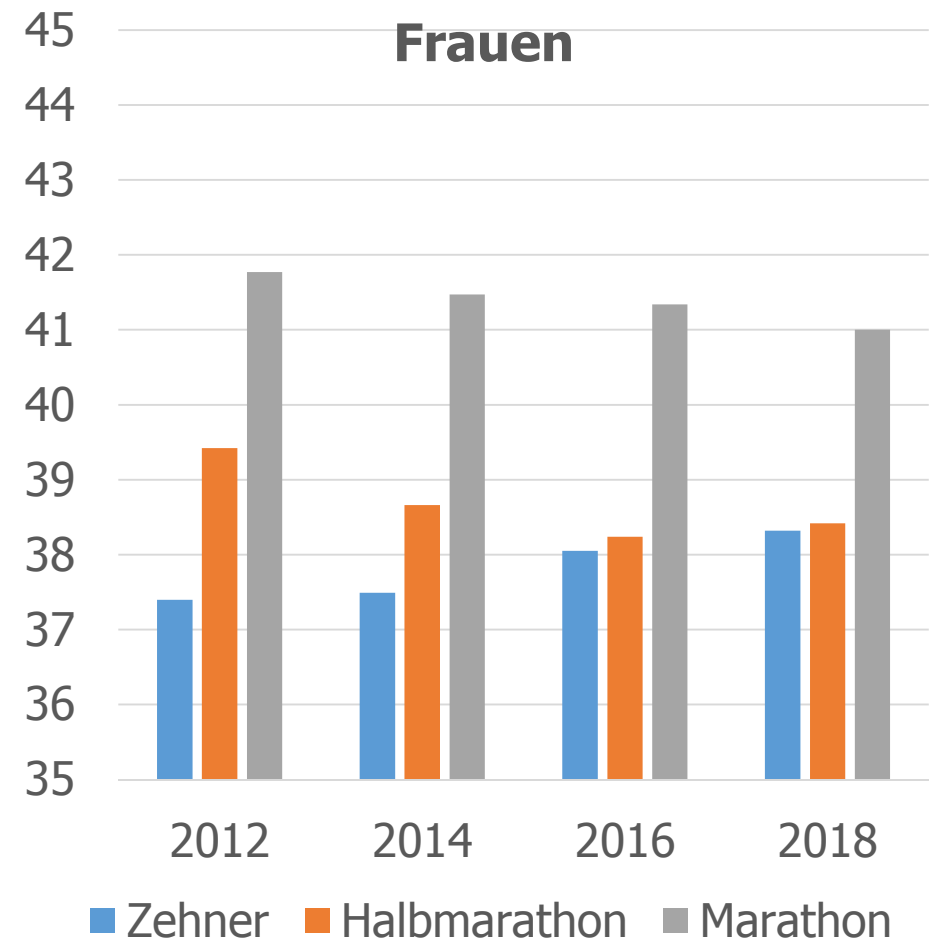
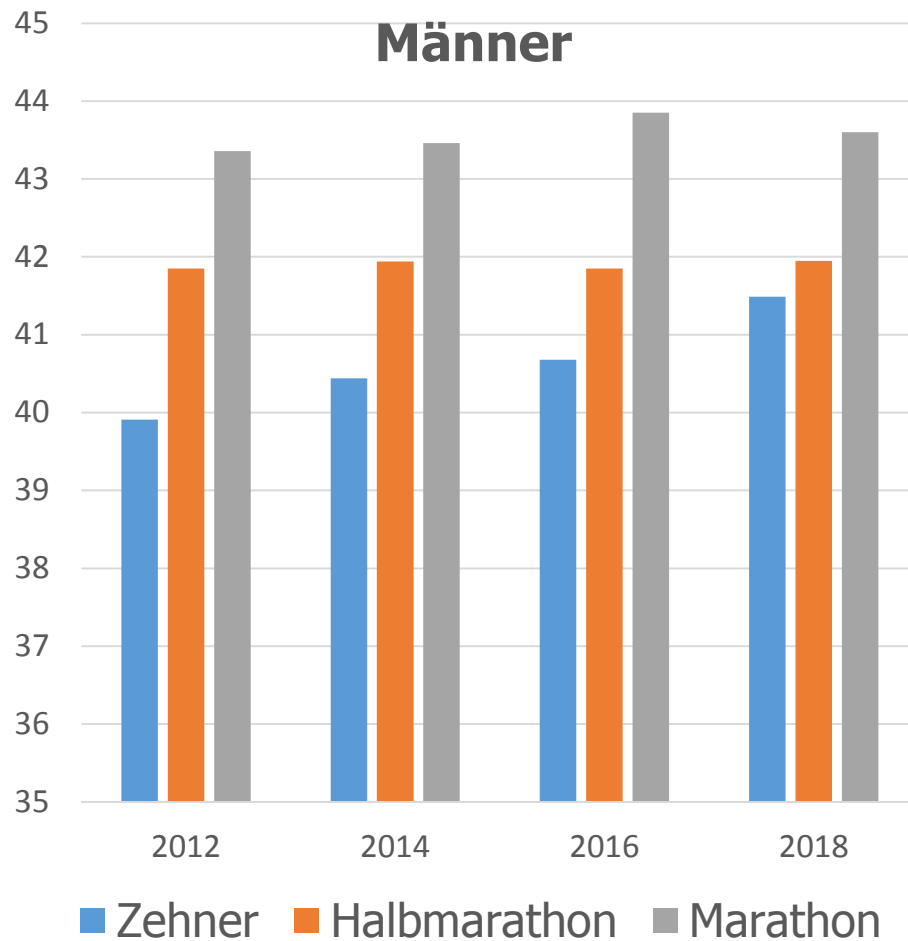


# Die Teilnehmer werden älter

- Durchschnittsalter der Teilnehmer deutlich gestiegen, während Teilnehmerinnen – im Durchschnitt – eher jünger werden (wenn auch nicht durchgängig auf allen Strecken)
- Anteil der TeilnehmerInnen Ü60 deutlich gestiegen; bei Männern wiederum deutlicher als bei Frauen
- Kleine Veranstaltungen davon stärker betroffen als große
  - Effekt beim Marathon besonders groß (rechn. Durchschnittsalter der Marathonis 50,2 (M) bzw. 47,6 Jahre (W))
  - Bei Männern stärker erheblich ausgeprägt als bei Frauen
- Die altersmäßige Verteilung der deutschen Wohnbevölkerung dürfte den Effekt in den kommenden Jahren erheblich verstärken



# (Rechnerisches) Durchschnittsalter der TeilnehmerInnen 2012-2018; in Jahren





## Anteil der Altersklasse Ü60

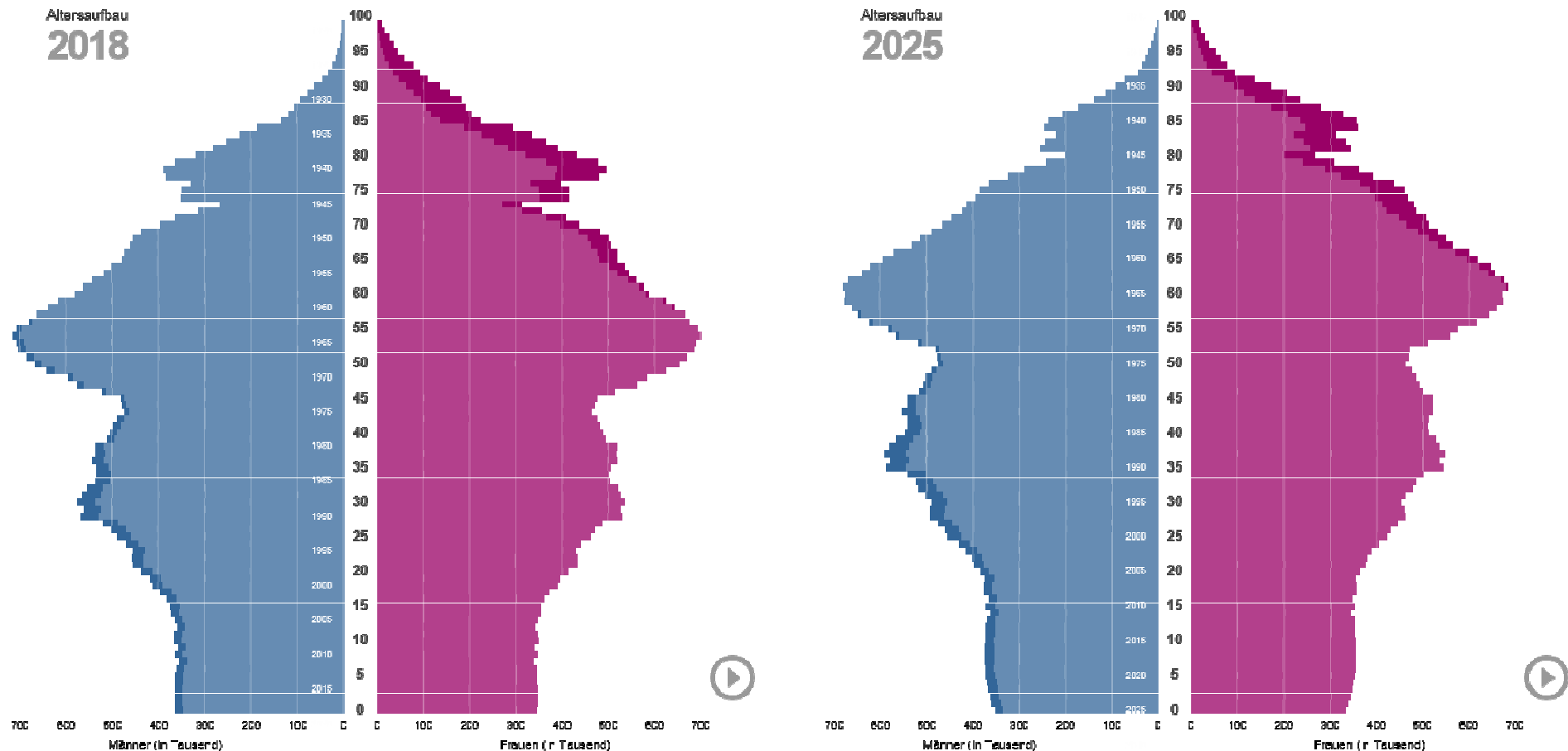
2012-2018; Anteil in %

	2012	2014	2016	2018	2018 kleine
Männer					
Marathon	4,8	5,6	6,1	6,3	18,3
Halbmarathon	4,8	5,4	5,8	6,4	11,0
Zehner	5,9	6,3	7,6	8,0	12,0
Frauen					
Marathon	2,9	3,1	3,4	3,6	13,0
Halbmarathon	2,3	2,6	2,7	3,3	4,0
Zehner	2,6	3,1	3,8	3,8	5,7

*Quelle: Laufmarkt-Datenbank; 2018 vorläufige Werte. – Kleine Veranstaltungen: Unter 1000 Finisher insgesamt.*



# Bevölkerung nach Altersgruppen 2018 und 2025



*Quelle: Bevölkerungsvorausberechnung des Statistischen Bundesamtes; Variante Kontinuität mit erhöhter Zuwanderung*



## Und was passiert in den bisherigen Wachstumsfeldern?

- Staffeln: Eher sinkende Beteiligung
  - Rückgang der Teilnehmerzahlen insbesondere bei Marathonstaffeln
  - Zugleich Konzentration auf wenige Veranstaltungen
- OCR: Der Hype ist vorbei
- Walking: Starkes Wachstum

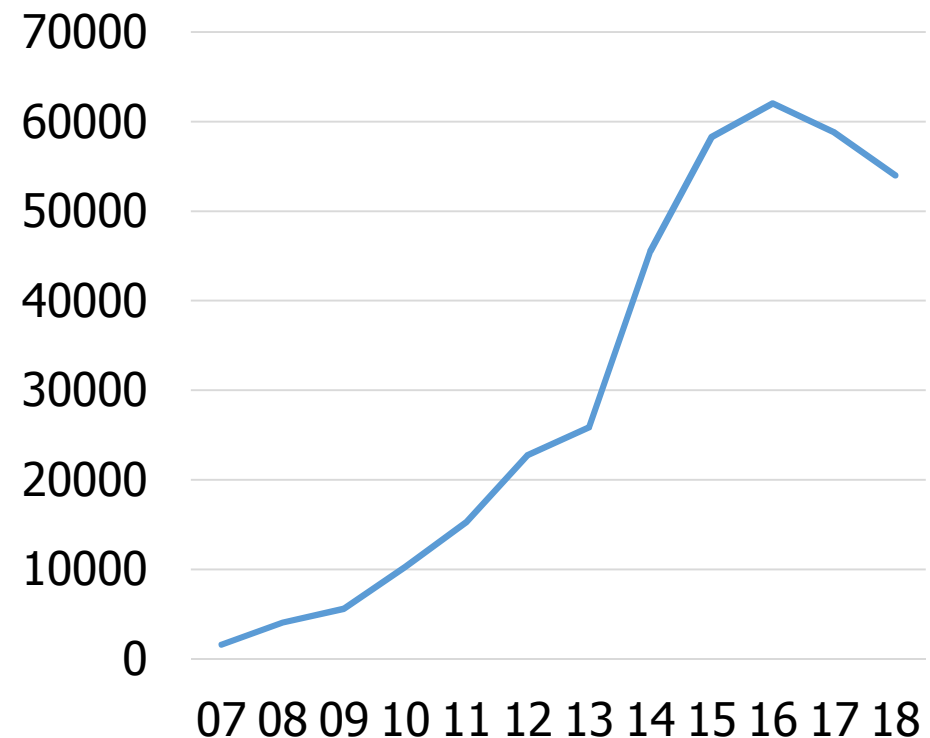


# OCR-Rennen: Boom vorüber

- Ist der Boom vorüber?
  - Organisatorisch aufwändig
  - Konkurs eines großen Veranstalters
  - Sehr hohe Startgelder
  - Bietet keine neuen Reize
  - Nicht jedes angekündigte Rennen fand auch statt
- Auch hier: Tendenz zu kürzeren Strecken

## Finisher bei OCR-Läufen

Personen

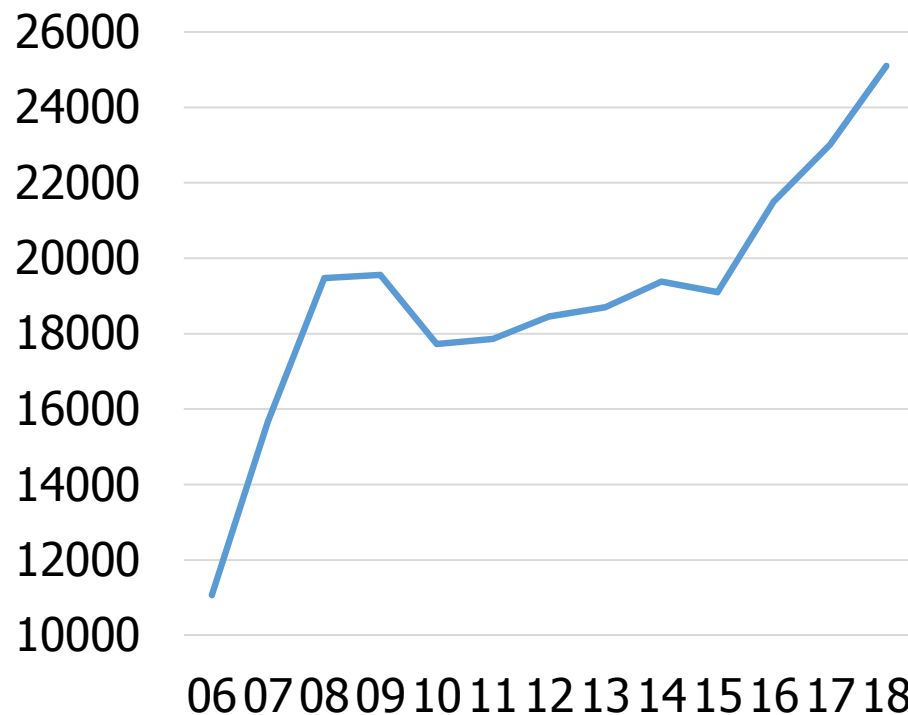


Quelle: Laufmarkt-Datenbank. - 2018 geschätzt

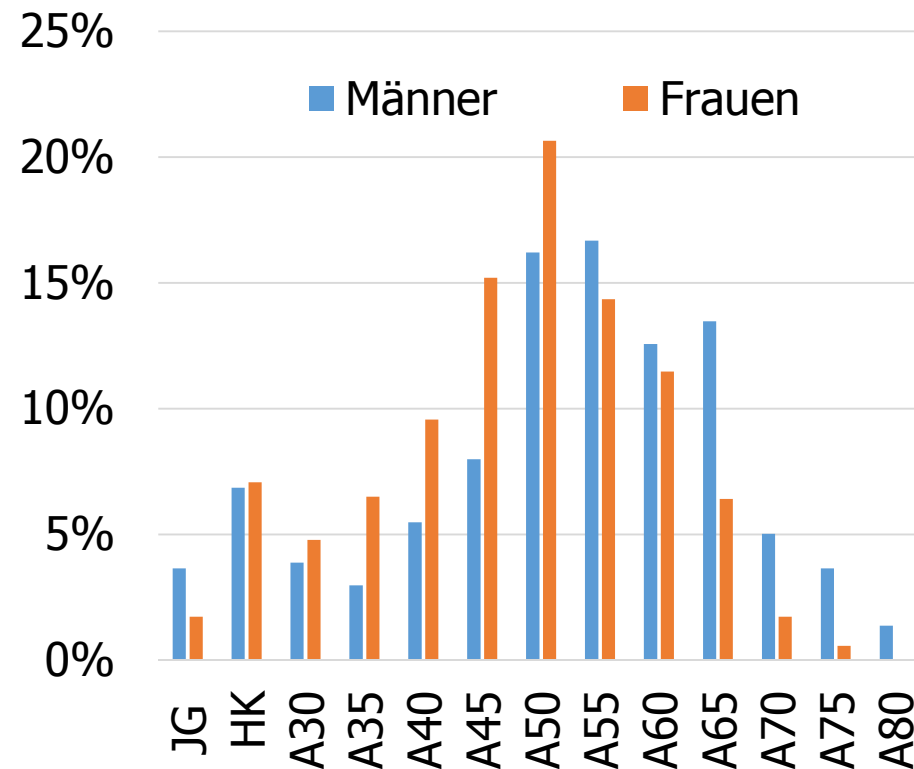


# Walking als Zukunftsmodell?

Walking-Finisher in der Laufmarkt Datenbank



Altersverteilung der Walking-Finisher, 2018, 10km-Walk



Quelle: Laufmarkt-Datenbank; 2018: Summe geschätzt. Daten zur Altersverteilung revisionsanfällig wegen kleiner Fallzahlen (n=1050 Frauen, 430 Männer)





Weitere Informationen unter

[www.laufmarkt.de](http://www.laufmarkt.de)

[www.facebook.com/laufmarkt](https://www.facebook.com/laufmarkt)